


FOTI



FOTI 訂作球褲

CuStom Pants

球褲訂購流程



STEP1 球褲樣式選擇

球褲樣式

直筒褲

牛仔褲版型設計
立體流線剪裁
褲管寬鬆

七分褲

褲管合身剪裁
束口設計
拉高襪

九分束口

小腿合身剪裁
褲口鬆緊束口設計
傳統棒球褲

短褲

及膝短褲
多為快壘球員使用

球褲訂購流程



STEP2 布樣材質選擇

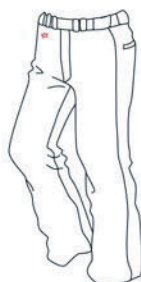
材質選擇

	白	黑	灰	寶藍	紅	淺藍	黃	丈青
								
超高彈性織布	✓	✓	✓					
傳統耐磨厚布	✓	✓	✓	✓	✓	✓	✓	✓
大聯盟專用布	✓							

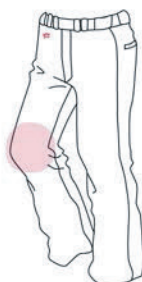


STEP3 部位加強註記

正常



單膝加厚



雙膝加厚



臀部加強



踩腳帶



斜口袋

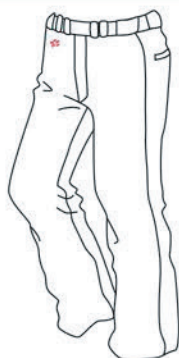


球褲訂購流程

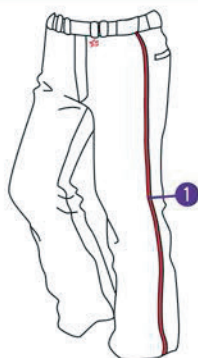


STEP4 側邊剪裁設計

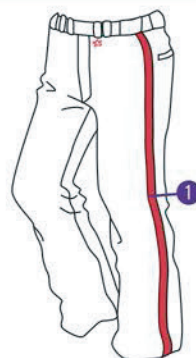
樣式1-全白



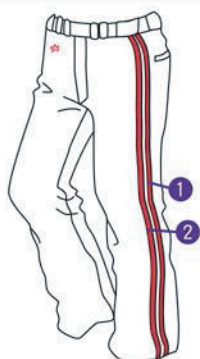
樣式2-細線



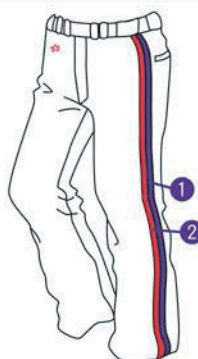
樣式3-寬線



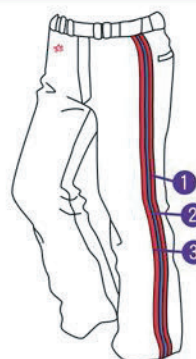
樣式4-兩條分隔線



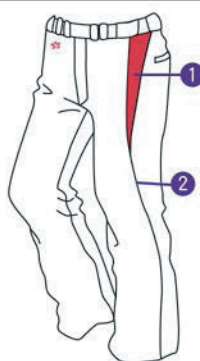
樣式5-兩條並縫線



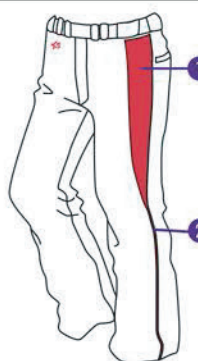
樣式6-三條並縫線



樣式7-小三角細線



樣式8-大三角細線



樣式-自行設計



球褲訂購流程



STEP5 提供尺寸內容

提供腰圍、臀圍、腿長尺寸，可參考

尺寸對照表

尺寸	XS	S	M	L	XL	2XL	3XL
腰圍(吋)	23~25	26~27	28~30	31~32	33~34	35~36	37~39



STEP6 線上報價服務

依照上述執行內容進行線上報價



STEP7 預繳作品訂金

內容溝通無誤後，繳付70%訂金，收取訂金後方能上線製作



STEP8 發單上線製作

收取訂金後次三個工作天開始計算工時，預計完工日為21個工作天，視淡旺季而定，請於製作時詢問清楚



STEP9 付清尾款交貨

製作完畢後先以電話通知，繳付尾款後寄出貨品，可採用現場取貨或郵寄服務

研 Purchase Order of Shirts



客戶：_____ 先生/小姐 電話：_____ 訂製日期：_____ 年 _____ 月 _____ 日



1 球褲樣式選擇

☐ 直筒褲 ☐ 七分褲 ☐ 九分束口褲 ☐ 短褲



2 布樣材質選擇

☐ 超高彈性織布 ☐ 白色 ☐ 灰色 ☐ 黑色

☐ 傳統耐磨厚布 ☐ 白色 ☐ 灰色 ☐ 黑色 ☐ 丈青 ☐ 淺藍

☐ 寶藍 ☐ 紅色 ☐ 黃色

☐ 大聯盟專用布 ☐ 白色



3 部位加強註記

☐ 正常 ☐ 踩腳帶 ☐ 斜口袋

☐ 膝蓋加強(右膝/左膝/雙膝) ☐ 臀部加強(右臀/左臀/兩側)



4 側邊剪裁設計

☐ 樣式1 ☐ 樣式2 ☐ 樣式3 ☐ 樣式4 ☐ 樣式5 ☐ 樣式6

☐ 樣式7 ☐ 樣式8 ☐ 樣式9
(自行設計)

1	2	3	4	5	6
橘 Orange	紅 Red	黑 Black	丈青 Dark blue	藍寶 Royal blue	綠 Green

編號	1	2	3
顏色編號			



剪裁自行畫上



5 提供尺寸內容

	腰圍	臀圍	褲圍		腰圍	臀圍	褲圍
1				13			
2				14			
3				15			
4				16			
5				17			
6				18			
7				19			
8				20			
9				21			
10				22			
11				23			
12				24			

單位(吋)



謝謝您的訂購

地址：台北市士林區社中街340號
<http://www.kachi.com.tw/>